Datenschutz und Sicherheit



- Viele Apps greifen auf Dateien und Programme auf Deinem Smartphone zu.
- Nicht jeder Zugriff ist für ein Funktionieren der App notwendig.
- Manche Daten werden für Werbezwecke genutzt oder an Dritte weiterverkauft.
- Daten sind z.B.: Dein Adressbuch, TANs für Onlinebanking, Kreditkarteninformationen.
- Daher Vorsicht bei alternativen App Stores!
- Besser ist es Apps aus den großen Plattformen beziehen, wie zum Beispiel App Store (Apple) oder Google Play Store.
- AGBs (Allgemeine Geschäftsbedingungen) der Apps vor der Installation lesen.
- Welche Zugriffsrechte möchte die App haben? Sind diese sinnvoll oder ist es besser auf die App zu verzichten?

So schützt Du das Smartphone und schaffst mehr Privatsphäre

- WLAN, Bluetooth und GPS-Datenübermittlung ausstellen, wenn sie nicht genutzt werden.
- Automatische Einwahl in öffentliche WLAN-Netze deaktivieren und seltene Nutzung dieser: häufig nicht sicher und Daten auf dem eigenen Handy können von Dritten eingesehen werden.
- Bildschirmsperre per PIN („Persönliche Identifikationsnummer“) oder Mustersperre schützt vor fremdem Zugriff.
- Richte ggf. eine Diebstahlsicherungs-App ein. Diese helfen nach Verlust das Smartphone leichter ausfindig zu machen.

Bildquellen: Gerd Altmann auf pixabay.com
Textquelle: www.klicksafe.de

Mehr Infos dazu und Anleitungen, wie Du Dein Smartphone sichern kannst, findest Du unter:

https://www.klicksafe.de/smartphones/sicherheit-wie-schuetze-ich-das-smartphone/

Bildquelle: www.klicksafe.de; Screenshot von Knotenpunkte für Grundbildung Trier

Hilfe – Videos zum Einrichten von Sicherheitseinstellungen auf dem Handy

https://www.klick-tipps.net/eltern/sicherheit-android/

zum Beispiel:

- Altersbeschränkungen
- Käufe verhindern
- nicht benötigte Funktionen ausstellen

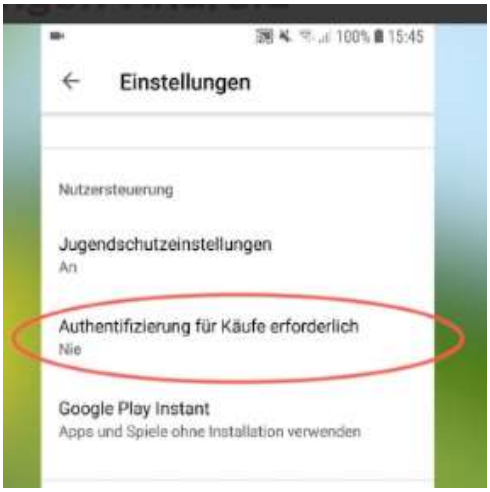

Bildquelle: www.klick-tipps.net; Screenshot von Knotenpunkte für Grundbildung Trier

Sichere Apps für Kinder –
Empfehlungen auf klick-tipps.net

https://www.klick-tipps.net/eltern/app-tipps/

Hier kann auch mit einer Filterfunktion nach geeigneten Apps gesucht werden, wie „Alter“ und „kostenlos“.

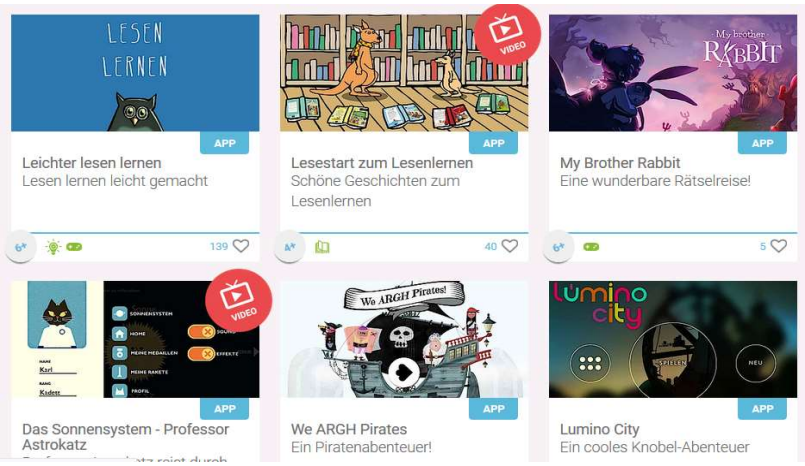

Bildquelle: www.klick-tipps.net; Screenshot von Knotenpunkte für Grundbildung Trier